



**گزارش تحلیلی میزان بازدید از پرتال جامع علوم انسانی**

**شش ماهه نخست سال ۱۳۹۱**

## فهرست

### فعالیت های انجام شده در شش ماهه نخست ۱۳۹۱

#### گزارش تحلیلی میزان بازدید از پرتال جامع علوم انسانی شش ماهه نخست ۱۳۹۱

روند میزان بازدید از پرتال

میزان بازدید ماهانه از پرتال جامع علوم انسانی

مقایسه میزان بازدید کننده و صفحات بازدید شده

صفحات و پایگاه های پربازدید پرتال

میزان مقالات تمام متن دریافت شده توسط بازدیدکنندگان

تعداد یونیک مقالات دریافت شده از پرتال

پراکندگی ناحیه ای بازدیدکنندگان پرتال در سطح جهان

۲۰ کشور با بازدیدکننده بالا از پرتال جامع علوم انسانی

میزان بازدیدکننده به تفکیک قاره های جهان

پراکندگی ناحیه ای بازدیدکنندگان از پرتال به تفکیک شهرهای جهان

پراکندگی ناحیه ای بازدیدکنندگان داخل کشور از پرتال جامع علوم انسانی

### فعالیت های انجام شده در واحد پرتال جامع علوم انسانی شش ماهه نخست ۱۳۹۱

در ادامه فعالیت فاز دوم پرتال جامع علوم انسانی که از اوایل سال ۱۳۹۰ آغاز شده بود، مرحله جمع آوری مقالات اعم از دانلود یا اسکن مقالات فاقد نسخه الکترونیک؛ در فروردین ۹۱ به پایان رسید. از میان ۱۶۰ هزار داده جمع آوری شده، ۸۰ هزار داده تا پایان سال ۹۰ از سوی کارشناسان پرتال بررسی شده و ۸۰ هزار داده باقیمانده تا پایان تیر ماه ۹۱ بررسی شد.

همزمان با کارشناسی داده های موجود کار بلاگذاری مقالات تایید شده در پرتال از فروردین ۹۱ آغاز شد. کار کارشناسی مقالات تا پایان خرداد ۹۱ به طول انجامید و کار آماده سازی و بلاگذاری مقالات در وب سایت پرتال تا پایان تیر ۹۱ به اتمام رسید.

حاصل این فعالیت در پرتال که از فروردین تا پایان تیر ۹۱ به طول انجامید، بلاگذاری بیش از ۱۱۰ هزار مقاله تمام متن در پرتال و رساندن مجموع داده های علمی پرتال به ۳۰۰ هزار داده علمی که ۲۲۰ هزار داده به صورت تمام متن است.

پس از پایان بلاگذاری مقالات در پرتال کار تکمیل اطلاعات نشریات، رفع برخی عیوب و مشکلات نمایشی و تکمیل بخش جستجو و بروزرسانی صفحات مختلف پرتال تا پایان شهریور انجام پذیرفت

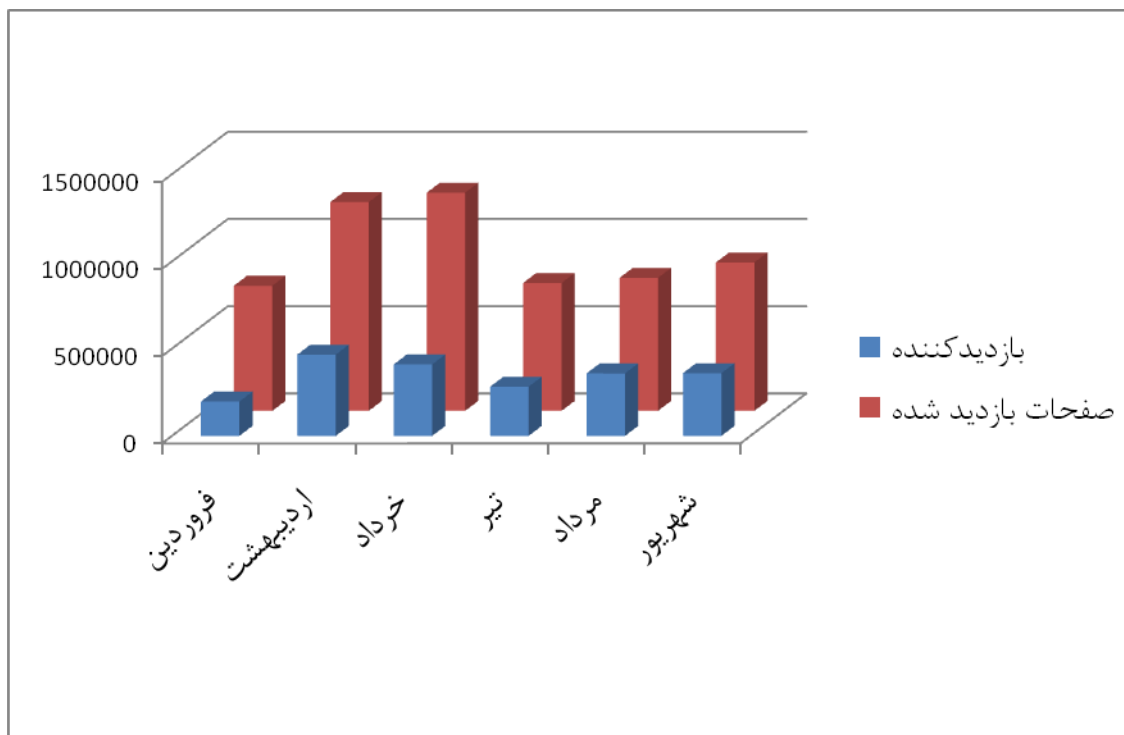
## نمودار شماره ۱: روند میزان بازدید از پرتال شش ماهه نخست ۱۳۹۱



## جدول شماره ۱: میزان بازدید ماهانه از پرتال جامع علوم انسانی

| ردیف  | ماه      | تعداد روز | تعداد بازدیدکننده | صفحات بازدید شده | میانگین روزانه بازدیدکننده | میانگین روزانه صفحات بازدید شده |
|-------|----------|-----------|-------------------|------------------|----------------------------|---------------------------------|
| ۱     | فروردین  | ۳۱        | ۱۹۶۵۳۶            | ۷۱۷۰۸۳           | ۶۳۴۰                       | ۲۳۱۳۲                           |
| ۲     | اردیبهشت | ۳۱        | ۴۶۵۷۵۹            | ۱۱۹۶۵۶۸          | ۱۵۰۲۴                      | ۳۸۵۹۹                           |
| ۳     | خرداد    | ۳۱        | ۴۰۹۴۵۲            | ۱۲۵۰۳۰۰          | ۱۳۲۰۸                      | ۴۰۳۳۲                           |
| ۴     | تیر      | ۳۱        | ۲۸۱۴۶۹            | ۷۳۲۹۴۸           | ۹۰۸۰                       | ۲۳۶۴۳                           |
| ۵     | مرداد    | ۳۱        | ۳۵۷۹۵۰            | ۷۶۲۰۹۰           | ۱۱۵۴۷                      | ۲۴۵۸۴                           |
| ۶     | شهریور   | 31        | ۳۵۹۲۱۰            | ۸۵۰۶۱۱           | ۱۱۵۸۷                      | ۲۷۴۳۹                           |
| مجموع |          | 186       | ۲۰۷۰۳۷۶           | ۵۵۰۹۶۰۰          | ۱۱۱۳۱                      | ۲۹۶۲۱                           |

### نمودار شماره ۲: مقایسه میزان بازدید کننده و صفحات بازدید شده در ۶ ماهه نخست سال ۱۳۹۱



### تحلیل نمودار و جدول شماره ۱:

|      |         |   |     |
|------|---------|---|-----|
| روز  | ۱۸۶     | زمان مورد بررسی در گزارش: (فروردین لغایت شهریور ۹۱) | ۱ - |
| نفر  | ۲۰۷۰۳۷۶ | تعداد کل بازدیدکننده از پرتال در این مدت:           | ۲ - |
| صفحه | ۵۵۰۹۶۰۰ | تعداد کل بازدید از صفحات پرتال در این مدت:          | ۳ - |
| نفر  | ۱۱۱۳۱   | میانگین روزانه تعداد بازدیدکنندگان:                 | ۴ - |
| صفحه | ۲۹۶۲۱   | میانگین روزانه تعداد بازدید از صفحات پرتال:         | ۵ - |
| نفر  | ۱۹۷۰۰   | بیشترین تعداد بازدید کننده در یک روز: (۳۰ اردیبهشت) | ۶ - |
| صفحه | ۶۷۰۷۶   | بیشترین تعداد بازدید از صفحات در یک روز (۹ خرداد)   | ۷ - |

**میزان بازدید ماه های پیش :**

|     |   |        |     |
|-----|---|--------|-----|
| ۱ - | تعداد کل بازدیدکنندگان از پرتال ( ۱ تا ۳۰ آبان ۱۳۹۰): | ۲۵۴۶۰۰ | نفر |
| ۲ - | تعداد کل بازدیدکنندگان از پرتال ( ۱ تا ۳۰ آذر ۱۳۹۰):  | ۳۳۸۱۲۱ | نفر |
| ۳ - | تعداد کل بازدیدکنندگان از پرتال ( ۱ تا ۳۰ دی ۱۳۹۰):   | ۲۷۳۹۶۷ | نفر |

\*\*\* نکته قابل توجه در افزایش میزان بازدیدکننده در این گزارش نسبت به ماه های قبل را در موارد زیر می توان خلاصه نمود:

- ۱ - افزایش میزان مقالات ارائه شده در پرتال از ۱۱۰ هزار مقاله تمام متن در سال گذشته به ۲۲۰ هزار مقاله تمام متن (افزایش ۱۰۰ درصدی میزان مقالات)
- ۲ - جامعیت بیشتر پرتال با افزایش ۱۰۰ درصدی تعداد نشریات ارائه شده در پرتال (بیش از ۱۰۰۰ نشریه)
- ۳ - افزایش رتبه پرتال در بین سایت های پربازدید کشور و متعاقب آن ارجاع بیشتر از طریق موتورهای جستجو نظیر گوگل و ...
- ۴ - نکته مهم دیگر ارتقاء سخت افزاری و نرم افزاری پرتال و اعتمادسازی در بین مخاطبان برای دسترسی سهل الوصول و دائمی به داده های موجود در پرتال.

## جدول شماره ۲: صفحات و پایگاه های پر بازدید پرتال

| ردیف | عنوان صفحه          | میزان بازدید |
|------|---------------------|--------------|
| ۱    | جستجو               | 392315       |
| ۲    | صفحه اصلی           | 157989       |
| ۳    | صاحبان آثار         | 85363        |
| ۴    | مجلات               | 42085        |
| ۵    | پایگاه حقوق         | 23085        |
| ۶    | پایگاه روانشناسی    | 18847        |
| ۷    | پایگاه مدیریت       | 16219        |
| ۸    | پایگاه ها (پیوندها) | 16040        |
| ۹    | پایگاه علوم سیاسی   | 13983        |
| ۱۰   | پایگاه علوم اجتماعی | 13280        |
| ۱۱   | پایگاه اقتصاد       | 11633        |
| ۱۲   | پایگاه ادبیات       | 11333        |
| ۱۳   | پایگاه فلسفه و منطق | 10105        |
| ۱۴   | پایگاه تاریخ        | 8895         |
| ۱۵   | پایگاه علوم اسلامی  | 8672         |
| ۱۶   | پایگاه مطالعات هنر  | 5922         |

### نمودار شماره ۳: میزان مقالات تمام متن دریافت شده توسط بازدیدکنندگان

#### Top File Types (Ensanli)

Date Range: 3/20/2012 to 9/21/2012



| #                | Extension | Hits       | Visits     | Bandwidth (MB) |
|------------------|-----------|------------|------------|----------------|
| 1                | .gif      | 15,839,553 | 11,428,081 | 33,300         |
| 2                | .js       | 6,806,141  | 4,893,547  | 120,994        |
| 3                | .jpg      | 5,430,583  | 4,455,510  | 43,542         |
| 4                | .aspx     | 5,076,839  | 3,861,224  | 221,310        |
| 5                | .axd      | 3,077,613  | 1,546,406  | 90,542         |
| 6                | .pdf      | 1,821,755  | 1,669,957  | 916,126        |
| 7                | .css      | 1,509,323  | 1,061,975  | 39,780         |
| 8                | .png      | 1,117,857  | 843,736    | 21,039         |
| 9                | .docx     | 25,409     | 23,286     | 1,126          |
| 10               | .html     | 8,002      | 717        | 14             |
| Other Items (23) |           | 6,094      |            | 2,156          |
| Total(s)         |           | 40,718,969 |            | 1,489,927      |
| Average(s)       |           | 1,233,908  |            | 45,149         |

#### \*\*توضیح نمودار:

- میزان مقالات مشاهده شده دارای فایل pdf :
  - میزان مقالات دریافت شده با فرمت pdf:
  - میزان مقالات مشاهده شده دارای فایل word:
  - میزان مقالات دریافت شده با فرمت word:
  - میانگین مقالات دریافت شده در یک روز :
- ۱۸۲۱۷۵۵ مقاله
- ۱۶۶۹۹۵۷ مقاله
- ۲۵۴۰۹ مقاله
- ۲۳۲۸۶ مقاله
- ۹۱۰۳ فایل تمام متن

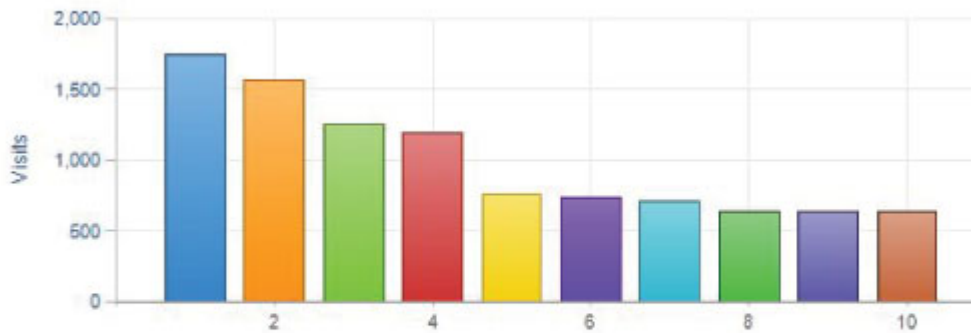


**\*\* نکته مهم:** برخی مقالات موجود در پرتال جامع علوم انسانی دارای فرمت html می باشند که متاسفانه به علت ماهیت آنها آمار دقیقی از بازدید آنها قابل ارائه نیست.

### نمودار شماره ۴: تعداد یونیک مقالات دریافت شده از پرتال

Top Documents (Ensan)

Date Range: 3/20/2012 to 9/21/2012



| #                            | Document  | Hits             | Visits         | Bandwidth (MB) |
|------------------------------|---|------------------|----------------|----------------|
| 1                            | /storage/files/2011011162103-%d9%85%d9%82%d8%af%d9%85%d9%87%20%d8%a7%d9%8a%20%d8%a8%d8%b1%20%d8%b1%d9%88%d8%b4%20%d8%aa%d8%ad%d9%82%d9%8a%d9%82%20%d8%af%d8%b1%20%d8%b9%d9%84%d9%88%d9%85%20%d8%a7%d9%86%d8%b3%d8%a7%d9%86%d9%8a.pdf  | 1,809            | 1,744          | 912            |
| 2                            | /storage/files/20120326143319-2133-188.pdf  | 1,743            | 1,570          | 335            |
| 3                            | /storage/files/20120326143938-2133-709.pdf  | 1,374            | 1,252          | 296            |
| 4                            | /storage/files/20110111141238-%c2%a0%d8%b1%d9%88%d8%b4%20%d9%87%d8%a7%d9%8a%20%d8%b7%d8%b1%d8%a7%d8%ad%d9%8a%20%d9%be%d8%b1%d8%b3%d8%b4%d9%86%d8%a7%d9%85%d9%87.pdf   | 1,286            | 1,193          | 915            |
| 5                            | /storage/files/20110208185644-%d8%b1%d8%b3%d8%a7%d9%86%d9%87%20%d9%87%d8%a7%db%8c%20%d8%a8%d8%b5%d8%b1%db%8c.pdf  | 810              | 750            | 386            |
| 6                            | /storage/files/2011011162241-%d9%be%d8%b1%d8%af%d8%a7%d8%b2%d8%b4%20%d9%88%20%d8%aa%d8%ad%d9%82%d9%8a%d9%84%20%d8%af%d8%a7%d8%af%d9%87%20%d9%87%d8%a7%20%d9%88%20%d8%aa%d8%ad%d9%82%d9%8a%d9%82%d8%a7%d8%aa%20%d8%a7%d8%ac%d8%aa%d9%85%d8%a7%d8%b9%d9%8a%20-%20%d8%a7%d9%82%d8%aa%d8%b5%d8%a7%d8%af%d9%8a%20%d8%a8%d8%a7%20%d8%a7%d8%b3%d8%aa%d9%81%d8%a7%d8%af%d9%87%20%d8%a7%d8%b2%20%d9%86%d8%b1%d9%85%20%d8%a7%d9%81%d8%b2%d8%a7%d8%b1%20spes.pdf | 778              | 729            | 473            |
| 7                            | /storage/files/20101013074727-%d9%86%d9%82%d8%b4%20%d9%88%d8%a7%d8%b3%d8%b7%d9%87%20%d8%a7%d9%8a%20%d8%aa%d8%a7%d8%a8%20%d8%a2%d9%88%d8%b1%d9%8a%20%d8%af%d8%b1%20%d8%b1%db%a7%d8%a8%d8%b7%d9%87%20%d8%a8%d9%8a%d9%86%20%d9%87%d9%88%d8%b4%20%d9%87%d9%8a%d8%ac%d8%a7%d9%86%d9%8a%20%d9%88%20%d9%87%d9%88%d8%b4%20%d8%b9%d9%85%d9%88%d9%85%d9%8a%20%d8%a8%d8%a7%20%d8%b1%d8%b6%d8%a7%d9%8a%20%da%af%d9%8a.pdf   | 765              | 709            | 254            |
| 8                            | /storage/files/20101211090347-202.pdf   | 673              | 638            | 154            |
| 9                            | /storage/files/20120329154424-5073-67.pdf   | 649              | 633            | 1,173          |
| 10                           | /storage/files/20110215154522-f%20(12).pdf  | 671              | 632            | 231            |
| <b>Other Items (188,624)</b> |   | <b>1,840,279</b> | <b>914,140</b> |                |
| <b>Total(s)</b>              |   | <b>1,850,837</b> | <b>919,268</b> |                |
| <b>Average(s)</b>            |   | <b>9</b>         | <b>5</b>       |                |

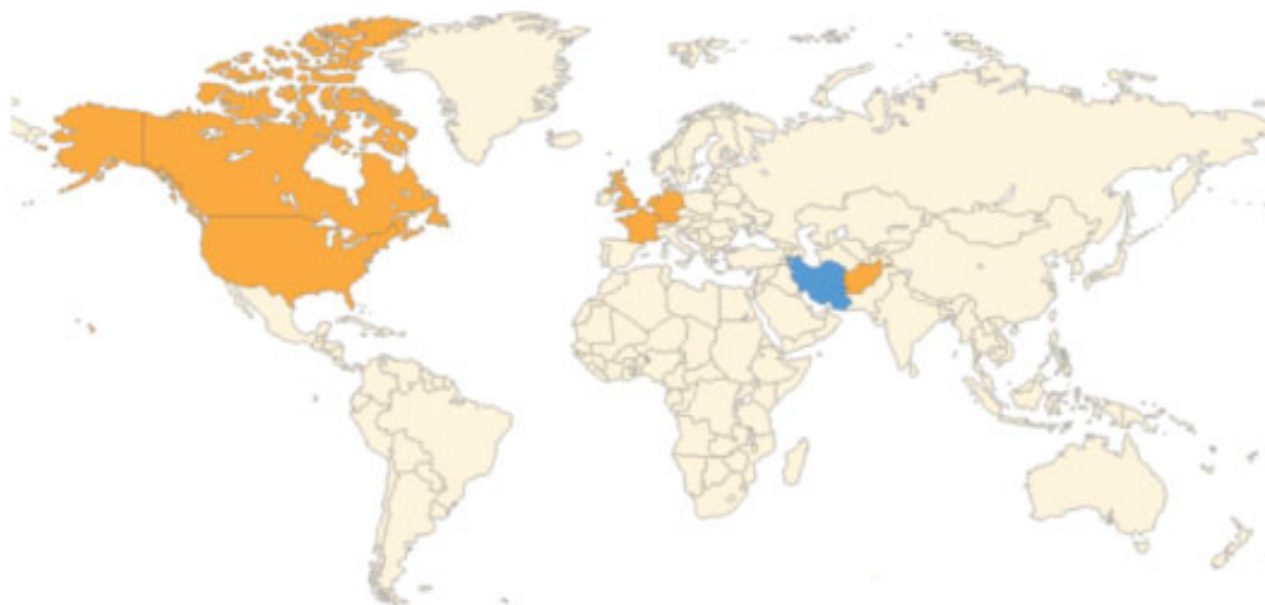
**\*\* توضیح نمودار:**

- در این مدت از میان ۲۲۰ هزار داده تمام متن موجود در پرتال ۱۸۸۶۳۴ داده غیرتکراری توسط کاربران مشاهده و دریافت شده است. (البته این آمار مربوط به مقالات دارای متن Pdf یا Word بوده و مقالات بدون متن و یا تمام متن دارای فرمت Html را شامل نمی شود.)

**نمودار شماره ۵: پراکندگی ناحیه ای بازدیدکنندگان پرتال در سطح جهان**

**World Countries** (Ensani)

Date Range: 3/20/2012 to 9/21/2012



| #                        | Country                   | Page Views       | Visits           | Hits              | Bandwidth (MB)   |
|--------------------------|---------------------------|------------------|------------------|-------------------|------------------|
| 1                        | Iran, Islamic Republic of | 4,055,343        | 1,504,950        | 35,157,242        | 1,273,043        |
| 2                        | Netherlands               | 495,659          | 8,347            | 634,063           | 18,825           |
| 3                        | N/A                       | 413,277          | 144,558          | 3,063,280         | 128,978          |
| 4                        | United States             | 213,558          | 203,332          | 1,490,668         | 58,107           |
| 5                        | Europe                    | 60,725           | 29,951           | 623,705           | 22,189           |
| 6                        | Germany                   | 41,143           | 22,519           | 403,853           | 15,743           |
| 7                        | United Kingdom            | 26,991           | 16,888           | 278,046           | 10,450           |
| 8                        | Afghanistan               | 26,760           | 13,692           | 270,570           | 10,617           |
| 9                        | France                    | 22,801           | 8,219            | 104,636           | 5,431            |
| 10                       | Canada                    | 15,908           | 9,226            | 173,230           | 6,156            |
| <b>Other Items (177)</b> |                           | <b>137,437</b>   | <b>108,696</b>   | <b>1,072,654</b>  | <b>57,848</b>    |
| <b>Total(s)</b>          |                           | <b>5,509,600</b> | <b>2,070,376</b> | <b>43,271,947</b> | <b>1,607,386</b> |
| <b>Average(s)</b>        |                           | <b>29,463</b>    | <b>11,071</b>    | <b>231,400</b>    | <b>8,596</b>     |

جدول شماره ۳: ۲۰ کشور با بازدیدکننده بالا از پرتال جامع علوم انسانی

| ردیف | کشور                | بازدید کننده | صفحات بازدید شده |
|------|---------------------|--------------|------------------|
| 1    | جمهوری اسلامی ایران | 1504950      | 4055343          |

|        |        |                     |    |
|--------|--------|---------------------|----|
| 213556 | 203332 | ایالات متحده آمریکا | 2  |
| 41143  | 22519  | آلمان               | 4  |
| 26991  | 16888  | بریتانیا            | 5  |
| 26760  | 13692  | افغانستان           | 6  |
| 15908  | 9226   | کانادا              | 7  |
| 495659 | 8347   | هلند                | 8  |
| 22801  | 8219   | فرانسه              | 9  |
| 11751  | 6846   | سوئیس               | 10 |
| 12525  | 6670   | چین                 | 11 |
| 5106   | 6374   | ژاپن                | 12 |
| 6746   | 3893   | سوئد                | 13 |
| 6681   | 3690   | روسیه               | 14 |
| 4731   | 3423   | مالزی               | 15 |
| 4642   | 3067   | لهستان              | 16 |
| 6753   | 2926   | ترکیه               | 17 |
| 5250   | 2797   | هند                 | 19 |
| 3592   | 2326   | نروژ                | 20 |

## \*\*توضیح جدول:

- کاربران از ۱۴۷ کشور جهان از پرتال جامع علوم انسانی بازدید نموده اند.
- میزان بازدید کننده داخل کشور: ۱۵۰۴۹۵۰ کاربر
- میزان بازدید کننده خارج از کشور: ۵۶۵۴۲۶ کاربر

## جدول شماره ۴: میزان بازدیدکننده به تفکیک قاره های جهان

| ردیف | نام قاره      | تعداد کشور | تعداد بازدید کننده |
|------|---------------|------------|--------------------|
| ۱    | آسیا          | 42         | 1573585            |
| ۲    | آمریکای شمالی | ۷          | ۲۱۲۷۱۶             |
| ۳    | اروپا         | ۳۵         | ۸۳۴۱۶              |
| ۴    | اقیانوسیه     | ۵          | ۲۸۹۰               |
| ۵    | آفریقا        | 40         | 11410              |
| ۶    | آمریکای جنوبی | ۱۸         | ۱۳۴۷               |
| ۷    | سایر مناطق    | ۳۰         | ۱۸۵۰۱۲             |
|      | مجموع         | 177        | ۲070376            |

نمودار شماره ۶: پراکنندگی ناحیه ای بازدیدکنندگان از پرتال به تفکیک شهرهای جهان

**World Cities** (Ensan)

Date Range: 3/20/2012 to 9/21/2012

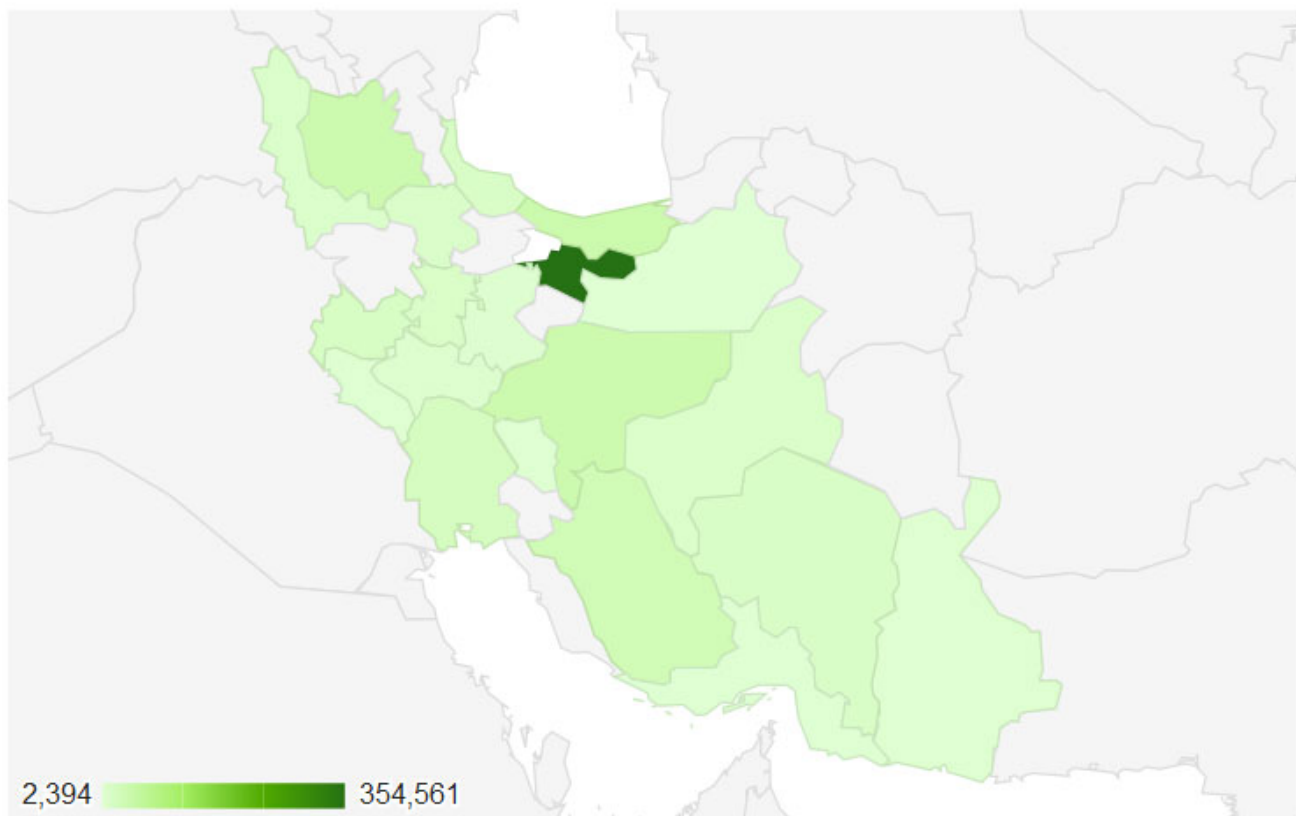


0      485 - 1,359 K      1,359 - 2,232 K      2,232 - 3,105 K

| #                          | Country                   | City                     | Page Views       | Visits           | Hits              | Bandwidth (MB)   |
|----------------------------|---------------------------|--------------------------|------------------|------------------|-------------------|------------------|
| 1                          | Iran, Islamic Republic of | N/A                      | 2,108,825        | 717,507          | 16,890,666        | 607,787          |
| 2                          | Netherlands               | Amsterdam, Noord-Holland | 485,647          | 2,775            | 534,297           | 14,713           |
| 3                          | Iran, Islamic Republic of | Tehran, Esfahan          | 474,378          | 198,686          | 4,641,667         | 150,784          |
| 4                          | N/A                       | N/A                      | 413,277          | 144,556          | 3,063,280         | 128,978          |
| 5                          | Iran, Islamic Republic of | Pars, Tehran             | 208,971          | 80,495           | 2,013,801         | 78,669           |
| 6                          | Iran, Islamic Republic of | Tabriz                   | 107,763          | 38,780           | 1,029,308         | 35,830           |
| 7                          | Iran, Islamic Republic of | Gostar, Hamadan          | 76,802           | 35,592           | 784,771           | 26,033           |
| 8                          | Iran, Islamic Republic of | Mashhad, Khorasan        | 74,637           | 31,275           | 623,065           | 24,008           |
| 9                          | Europe                    | N/A                      | 60,725           | 29,951           | 623,705           | 22,189           |
| 10                         | Iran, Islamic Republic of | Esfahan                  | 54,547           | 23,006           | 533,088           | 18,227           |
| <b>Other Items (7,792)</b> |                           |                          | <b>1,444,028</b> | <b>767,753</b>   | <b>12,534,299</b> | <b>500,169</b>   |
| <b>Total(s)</b>            |                           |                          | <b>5,509,600</b> | <b>2,070,376</b> | <b>43,271,947</b> | <b>1,607,386</b> |
| <b>Average(s)</b>          |                           |                          | <b>706</b>       | <b>265</b>       | <b>5,546</b>      | <b>206</b>       |

**\*\*توضیح نمودار: در این دوره ۲۰۷۰۳۷۶ کاربر از ۷۷۹۲ ایالت و شهر جهان از پرتال جامع علوم انسانی بازدید نموده اند.**

**پراکندگی بازدیدکنندگان داخل کشور از پرتال جامع علوم انسانی**



جدول شماره ۵: پراکندگی ناحیه ای بازدیدکنندگان داخل کشور از پرتال جامع علوم انسانی

| صفحات بازدید شده | میزان بازدیدکننده | شهرهای بزرگ<br>(مراکز ارائه دهنده خدمات اینترنت) | ردیف |
|------------------|-------------------|--|------|
| 1948132          | 709335            | تهران  | 1    |
| 274307           | 108455            | خراسان (رضوی، شمالی و جنوبی)                     | 2    |
| 230449           | 91051             | مازندران   | 3    |
| 219246           | 83300             | اصفهان   | 4    |
| 231973           | 81616             | آذربایجان شرقی                                   | 5    |
| 181342           | 72718             | فارس   | 6    |
| 123285           | 46852             | خوزستان  | 7    |
| 128186           | 39377             | کرمانشاه   | 8    |
| 95247            | 34650             | گیلان  | 9    |
| 82298            | 32781             | کرمان  | 10   |
| 78788            | 29804             | زنجان  | 11   |
| 79701            | 29587             | همدان  | 12   |
| 68831            | 27686             | یزد  | 13   |
| 64264            | 23345             | آذربایجان غربی                                   | 14   |
| 48768            | 17958             | لرستان   | 15   |
| 34977            | 14157             | مرکزی  | ۱۶   |
| 30161            | 12409             | سیستان و بلوچستان                                | 17   |
| 32728            | 9250              | چهارمحال و بختیاری                               | 18   |
| 23373            | 9207              | هرمزگان  | 19   |
| 20558            | 8771              | ایلام  | 20   |
| 13145            | 4663              | سمنان  | 21   |
| 45584            | 17977             | سایر مناطق                                       | 22   |
| 4055343          | 1504950           | مجموع  |      |



**توضیح جدول:**

- آمار ارائه شده در جدول فوق بر اساس آمار شرکت های ارائه دهنده خدمات اینترنتی (ISP) در شهرهای بزرگ کشور می باشد. این بدان معناست که به طور مثال منظور از اصفهان در جدول فوق شهر اصفهان و شهرهای تابعه آن می باشند.
- بر اساس جدول فوق میزان بازدیدکنندگان تهرانی از پرتال جامع علوم انسانی در مدت زمان بررسی شده ۷۰۹۳۳۵ کاربر (حدود ۴۷ درصد) و میزان بازدید کننده شهرستان ۷۹۵۶۱۵ کاربر (حدود ۵۳ درصد) بوده است.